

2010-02-19

M-förvaltningen

Rapport

Assistent
Dahlqvist, Tilde

BARNOMSORGENKÄT

Föräldraenkät i förskola och
familjdaghem november 2009

Om enkäten

Föräldraenkäten är en del i Vellinge kommuns kvalitetsuppföljning för barnomsorgen. Frågorna såväl som svarsalternativen har ändrats något jämfört med tidigare års undersökningar. Denna undersökning omfattar för första gången familjedaghemmen.

Enkäten skickades ut till samtliga förskolor i kommunen där de delades ut till föräldrar. Föräldrar med barn i familjedaghem fick enkäten hemskickad. Föräldrarna kunde välja att fylla i enkäten på kommunens hemsida eller att fylla i enkäten på papper och skicka in med frankerat svarskuvert. Vårdnadshavaren ombads besvara en enkät per barn. Till följd av ett missförstånd delades inte enkäten ut på Falsterbogården – en förskola dit vilka barn från Falsterbovångs förskola flyttar på hösten det år de fyller fem år. Dessa barn omfattas därmed inte av undersökningen.

Enkäten skickades ut i början av november och sista svarsdagen var den 18 november 2009. Se bilaga 1 för enkäten.

Undersökningens resultat är tänkt att fungera som utgångspunkt för verksamheternas fortsatta kvalitetsutvecklingsarbete.

Svarsfrekvens

Under november hade Vellinge kommun 1 896 barn registrerade i barnomsorg (Falsterbogården undantaget). Totalt 1 018 enkätsvar har kommit in. 349 föräldrar svarade på enkäten via kommunens hemsida. Många skickade in pappersenkäter vilka vidarebefordrades till skanning för att göra resultatet tillgängliga digitalt. Av dessa drygt 740 enkäter blev endast 669 inskannade till följd av ett misstag hos företaget som sköter inskanningsprocessen. 68 pappersenkäter skickades in inom en månad efter sista svarsdatum. Dessa svar registrerades manuellt.

De svar som finns registrerade ger en svarsfrekvens på 54 procent, vilket är i nivå med tidigare undersökningar. Drygt hälften av alla föräldrar som har barn i förskola eller familjedaghem i Vellinge kommun syns alltså i undersökningen. Alla har dock inte svarat på samtliga frågor. Detta gör att svarsfrekvensen för varje fråga i praktiken är något lägre. För varje fråga redovisas därför svarsfrekvens per förskola.

Som tabellen nedan visar varierar svarsfrekvensen mellan förskolorna. Detta kan bero på att samtliga enkäter inte skannades in. I de fall svarsfrekvensen är låg bör siffrorna tolkas med mycket stor försiktighet. Detta gäller särskilt Skanör-Falsterbo Montessoriförskola där endast 12 av föräldrars svar finns med i undersökningen (förskolan har 70 barn).

Bortfallet i skanningsprocessen innebär att inte alla föräldrar som besvarat enkäten syns i resultatet. Detta är mycket beklagligt och får till följd att 2009 års barnsomsorgenkät saknar statistisk tillförlitlighet på förskolebasis. Svaren är alltså representativa för enbart de föräldrar vars svar faktiskt redovisas.

Tabell 1. Antal svar per förskola

Förskola	Antal svar	Antal barn i november	Svarsfrekvens i procent
Familjedaghem	27	53	51
Arken	22	32	69
Arrie	21	32	66
Bruksparken	44	96	46
Falsterboväng	44	98	45
Granvik	66	118	56
Gyatrollet	30	56	54
Henriks hage	43	72	60
Herrestorp	73	154	47
Kämpingestugan	23	41	56
Montessoristugan i Gessie	20	25	80
Månstorp	43	80	54
Norrevång	36	82	44
Pärulan	12	36	33
Rängbågen	40	82	49
Skanörs förskola	63	109	58
Skanör-Falsterbo Montessori	12	70	17
Skolgångens förskola	73	108	68
Solblomman	43	65	66
Stora Hammar	36	77	47
Södervång	42	80	53
Vikenstugan	41	120	34
Villa Lundia	44	58	76
Ängdala	48	121	40
Ö Grevie	21	31	68
Ej uppgett	51		
Samtliga	1018	1896	54

Resultat

Här redovisas hur föräldrarna har svarat. Familjedaghemmen redovisas som en gemensam enhet eftersom det är så få barn på varje familjedaghem. I det totala resultatet ingår även enkätsvar där förskola ej uppgivits.

Eftersom enkäten till viss del har ändrat utformning jämfört med tidigare år går det inte att jämföra svaren exakt över tid. I många fall kommenteras dock uppgifterna i jämförelse med tidigare undersökningars resultatet.

Barnen trivs i barnomsorgen

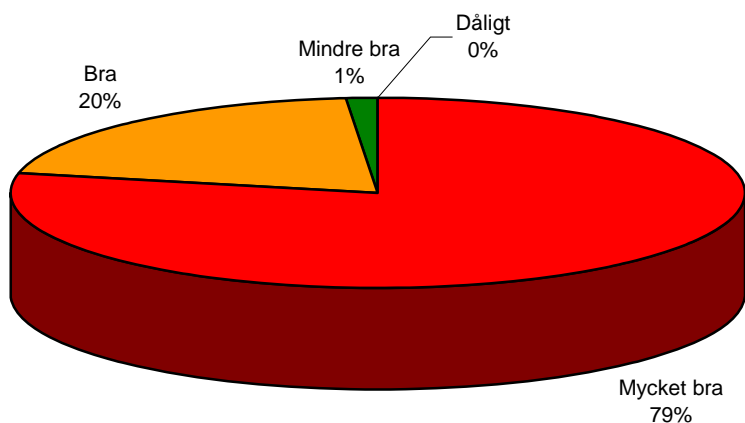
Hela 99 procent av föräldrarna anser att deras barn trivs bra eller mycket bra i förskolan/familjedaghemmet. Endast 12 föräldrar har besvarat frågan med mindre bra och ingen svarar dåligt.

Vi trivs mycket bra med förskolan och vårt barn älskar när vi säger att det är dags att gå till dagis. (Förälder på Falsterbovång)

Vi trivs mycket bra med vår förskola och vår dotter likaså! Stor eloge till världens bästa förskola med världens bästa personal! (Förälder på Montessoristugan i Gessie)

Diagram 1. Totalt 944 svar.

Hur upplever du att ditt barn trivs i förskolan/familjedaghemmet?



Tabell 2. Hur upplever du att ditt barn trivs i förskolan/familjedaghemmet?

Förskola	Svarsfrekvens i procent	Mycket bra	Bra	Mindre bra	Dåligt
Familjedaghem	45	96%	4%	0%	0%
Arken	66	76%	24%	0%	0%
Arrie	63	80%	20%	0%	0%

2010-02-19

Förskola	Svarsfrekvens i procent	Mycket bra	Bra	Mindre bra	Dåligt
Bruksparken	45	81%	19%	0%	0%
Falsterboväng	42	76%	24%	0%	0%
Granvik	55	75%	23%	2%	0%
Gyatrollet	52	93%	7%	0%	0%
Henriks hage	56	88%	13%	0%	0%
Herrestorp	45	66%	34%	0%	0%
Kämpingestugan	56	87%	13%	0%	0%
Montessoristugan i Gessie	80	95%	5%	0%	0%
Månstorp	53	52%	38%	10%	0%
Norrevång	43	83%	14%	3%	0%
Pärulan	28	90%	10%	0%	0%
Rängbågen	49	85%	15%	0%	0%
Skanörs förskola	56	74%	23%	3%	0%
Skanör-Falsterbo Montessori	16	73%	27%	0%	0%
Skolgångens förskola	67	74%	26%	0%	0%
Solblomman	66	86%	12%	2%	0%
Stora Hammar	47	81%	19%	0%	0%
Södervång	53	76%	24%	0%	0%
Vikenstugan	33	83%	18%	0%	0%
Villa Lundia	76	91%	9%	0%	0%
Ängdala	38	76%	24%	0%	0%
Ö Grevie	65	60%	30%	10%	0%
Samtliga	50	79%	20%	1%	0%

Personalen står för omsorg och lärande

Det är hela 96 procent av föräldrarna som tycker att barnet får sina behov av omsorg och lärande uppfyllt väl eller mycket väl. Detta ligger i nivå med tidigare undersökningar. I fritext-kommentarerna omnämns också personalen ofta i positiva ordalag.

Jag anser att de har väldigt bra omsorg om mitt barn, men han får inte pedagogisk stimulans utifrån sina behov. (...) Antingen så har de väldigt lite pedagogisk verksamhet på Arrie förskola eller så måste de bli bättre på att kommunicera ut den. Vi ser väldigt lite nytänkande utan mer så här gör vi för så har vi alltid gjort. (Förälder på Arrie förskola)

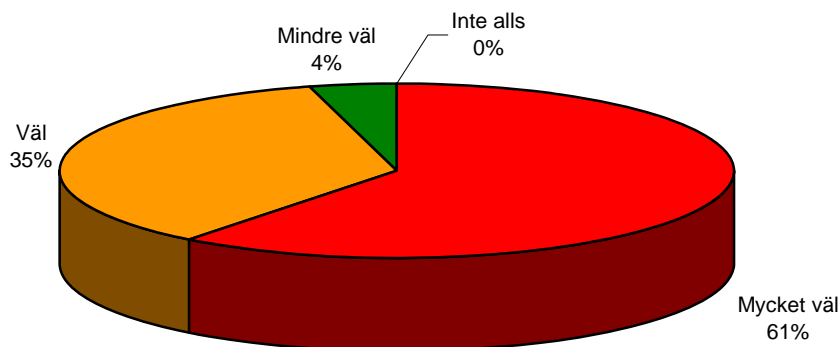
Är supernöjd med personal, förskolans utformning och pedagogik. (Förälder på Södervångs förskola)

Det är dock värt att uppmärksamma att det finns förskolor där var femte förälder svarar att personalen uppfyller barnets behov av omsorg och lärande ”mindre väl”.

2010-02-19

Diagram 2. Totalt 943 svar.

Hur väl anser du att personalen uppfyller ditt barns behov av omsorg och lärande?



Tabell 3. Hur väl anser du att personalen uppfyller ditt barns behov av omsorg och lärande?

Förskola	Svarsfrekvens i procent	Mycket väl	Väl	Mindre väl	Inte alls
Familjedaghem	42	73%	27%	0%	0%
Arken	63	65%	35%	0%	0%
Arrie	63	30%	50%	20%	0%
Bruksparken	45	67%	30%	2%	0%
Falsterbovång	42	49%	46%	5%	0%
Granvik	55	57%	38%	5%	0%
Gyatrollet	54	80%	20%	0%	0%
Henriks hage	58	81%	19%	0%	0%
Herrestorp	45	47%	46%	7%	0%
Kämpingestugan	56	70%	26%	4%	0%
Montessoristugan i Gessie	80	95%	5%	0%	0%
Månstorp	54	21%	56%	23%	0%
Norrevång	43	66%	29%	6%	0%
PärLAN	28	50%	50%	0%	0%
Rängbågen	49	83%	15%	3%	0%
Skanörs förskola	55	55%	45%	0%	0%
Skanör-Falsterbo Montessori	16	45%	55%	0%	0%
Skolgångens förskola	67	60%	40%	0%	0%
Solblomman	65	67%	33%	0%	0%
Stora Hammar	47	72%	28%	0%	0%
Södervång	53	57%	43%	0%	0%
Vikenstugan	33	68%	25%	8%	0%
Villa Lundia	76	86%	14%	0%	0%

2010-02-19

Förskola	Svarsfrekvens i procent	Mycket väl	Väl	Mindre väl	Inte alls
Ängdala	38	50%	43%	7%	0%
Ö Grevie	65	25%	60%	15%	0%
Samtliga	50	61%	35%	4%	0%

Information till föräldrarna

85 procent av föräldrarna tycker att de blir väl eller mycket väl informerade om sitt barns utveckling. Något fler, 90 procent, upplever att de blir väl eller mycket väl informerade om verksamheten.

Detta stämmer överens med en undersökning från våren 2009 visar att 76 procent av föräldrarna tyckte att de fick tillräcklig information om barnets utveckling medan 81 procent, ansåg att de fick tillräcklig information om förskolans verksamhet.

Få föräldrar svarar att informationen helt saknas. Det är ändå tydligt att många föräldrar efterfrågar mer information, särskilt på vissa förskolor.

Önskar att verksamheten blir bättre på att tydliggöra vad de gör i sin verksamhet. Exempel på detta skulle kunna vara digitala fotoskärmar, vecko/månadsbrev eller dokumentation kring det skapande barnen gjort. (Förälder på Granvik förskola)

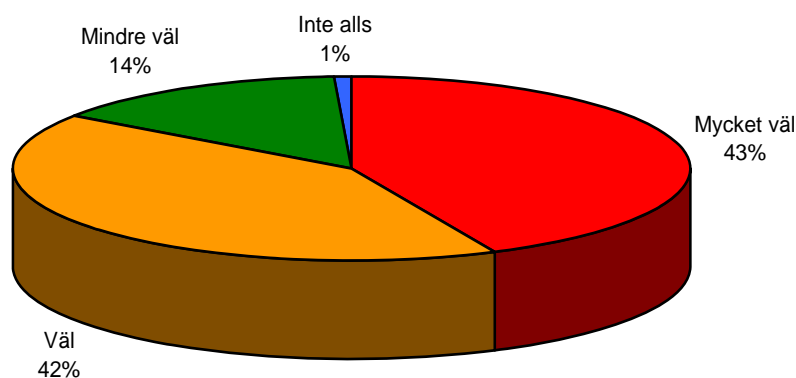
Eftersom det gäller ens barn så kan man aldrig få tillräckligt med information - därav endast "väl"-svar på frågorna 6 & 7. I jämförelse med annat skulle svaret ha varit "mycket väl" - personalen är duktig på att informera på flera platser (whyteboard, kalender, hemsida, muntligt). Bra gjort, men som sagt, det kan aldrig bli för mycket när det gäller ens barn. (Förälder på Granvik förskola)

Har full förståelse för att det är svårt att ta sig tid att återkoppla till varje förälder, varje dag, hur just den dagen har varit för barnet ifråga, men jag upplever ibland att det är lite svårt att få svar på hur barnet sovit, ätit och gått på toaletten. Vill inte vara till besvär när man kommer och hämtar och ställa för många frågor, då det är flera barn där som behöver uppmärksamheten från lärarna, men detta är ju "basic knowledge" och det måste det finnas tid för, även om där är vikarier. Önskar även, om möjligt, en lite mer omfattande uppdatering än den "lilla Boken" som fylls i en gång i veckan, kanske en elektronisk fotoram som någon föreslog, där föräldrarna faktiskt kan se vad barnen har gjort. Förstår att allt handlar om tid, men barnen är ju på dagis större delen av sin vakna tid och som förälder har man ju annars ingen aning om vad de gör hela dagarna, om man inte får det berättat för än! (Förälder på Herniks hage)

2010-02-19

Diagram 3 Totalt 919 svar.

Hur väl upplever du att du blir informerad om ditt barns utveckling?



Tabell 4 Hur upplever du att du blir informerad om ditt barns utveckling?

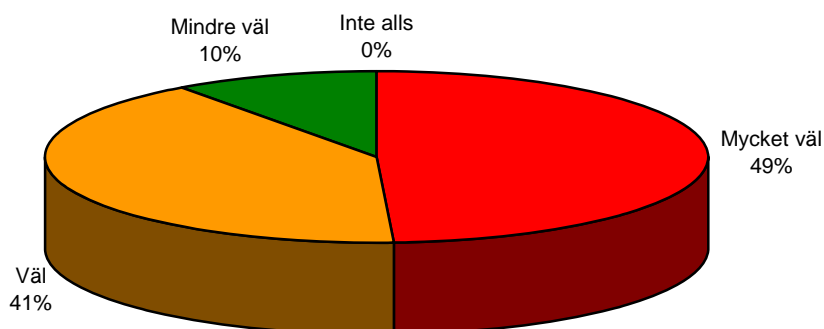
Förskola	Svarsfrekvens i procent	Mycket väl	Väl	Mindre väl	Inte alls
Familjedaghem	42	59%	23%	18%	0%
Arken	66	38%	48%	10%	5%
Arrie	63	20%	45%	35%	0%
Bruksparken	42	55%	33%	10%	3%
Falsterboväng	41	23%	50%	28%	0%
Granvik	55	32%	54%	12%	2%
Gyatrollet	52	69%	21%	10%	0%
Henriks hage	58	57%	33%	10%	0%
Herrestorp	42	37%	45%	18%	0%
Kämpingestugan	51	33%	33%	29%	5%
Montessoristugan i Gessie	76	79%	16%	5%	0%
Månstorp	54	19%	53%	26%	2%
Norrevång	43	60%	34%	6%	0%
Pärulan	25	56%	33%	11%	0%
Rängbågen	49	58%	40%	3%	0%
Skanörs förskola	53	38%	38%	22%	2%
Skanör-Falsterbo Montessori	14	20%	60%	20%	0%
Skolgångens förskola	65	36%	50%	14%	0%
Solblomman	65	50%	40%	10%	0%
Stora Hammar	47	56%	33%	11%	0%
Södervång	53	31%	48%	21%	0%

2010-02-19

Förskola	Svarsfrekvens i procent	Mycket väl	Väl	Mindre väl	Inte alls
Vikenstugan	31	41%	43%	16%	0%
Villa Lundia	74	65%	33%	2%	0%
Ängdala	38	48%	43%	7%	2%
Ö Grevie	65	10%	70%	15%	5%
Samtliga	48	43%	42%	14%	1%

Diagram 4 Totalt 916 svar.

Hur upplever du att du blir informerad om förskolans/familjedaghemets verksamhet?



Tabell 5 Hur upplever du att du blir informerad om förskolan/familjedaghemets verksamhet?

Förskola	Svarsfrekvens i procent	Mycket väl	Väl	Mindre väl	Inte alls
Familjedaghem	42	68%	23%	9%	0%
Arken	63	75%	20%	0%	5%
Arrie	59	32%	63%	5%	0%
Bruksparken	43	61%	34%	5%	0%
Falsterboväng	41	28%	58%	13%	3%
Granvik	54	42%	38%	19%	2%
Gyatrollet	52	72%	24%	3%	0%
Henriks hage	58	57%	38%	5%	0%
Herrestorp	43	45%	44%	9%	2%
Kämpingestugan	51	67%	24%	10%	0%
Montessoristugan i Gessie	76	84%	16%	0%	0%
Månstorp	54	21%	47%	33%	0%
Norrevång	43	57%	34%	9%	0%
PärLAN	28	50%	50%	0%	0%
Rängbågen	49	68%	33%	0%	0%
Skanoers förskola	53	36%	50%	14%	0%
Skanoer-Falsterbo		50%	50%	0%	0%
Montessori	14				

2010-02-19

Förskola	Svarsfrekvens i procent	Mycket väl	Väl	Mindre väl	Inte alls
Skolgångens förskola	64	32%	55%	13%	0%
Solblomman	65	57%	33%	10%	0%
Stora Hammar	47	56%	42%	3%	0%
Södervång	53	38%	45%	17%	0%
Vikenstugan	32	50%	39%	11%	0%
Villa Lundia	76	70%	27%	2%	0%
Ängdala	38	46%	41%	13%	0%
Ö Grevie	65	30%	65%	5%	0%
Samtliga	48	49%	41%	10%	0%

Traditionella könsmönster och könsroller

Frågan ”Hur upplever du att personalen arbetar för att motverka traditionella könsmönster och könsroller?” är ny för årets undersökning och ställs bland annat med anledning av att förskolepersonal i Vellinge kommun under året får utbildning i genuspedagogik. Formuleringen är hämtat ur förskolans läroplan.

Vuxnas sätt att bemöta flickor och pojkar liksom de krav och förväntningar som ställs på dem bidrar till att forma flickors och pojkars uppfattning om vad som är kvinnligt och manligt. Förskolan skall motverka traditionella könsmönster och könsroller. Flickor och pojkar skall i förskolan ha samma möjligheter att pröva och utveckla förmågor och intressen utan begränsningar utifrån stereotypa könsroller (Lpfö 98)

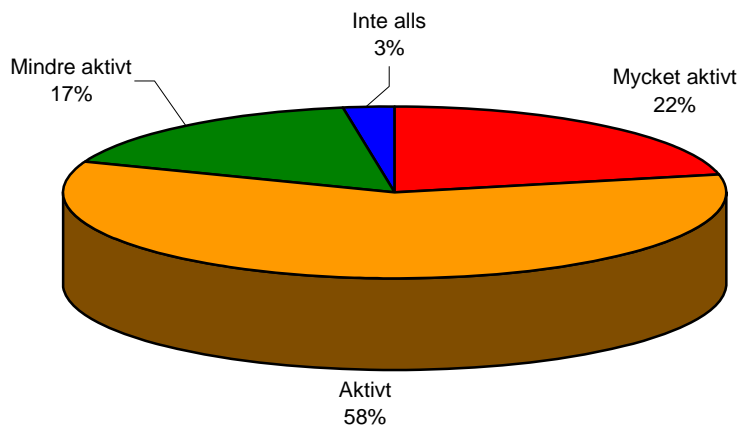
Av de som har besvarat frågan upplever 80 procent att personalen arbetar aktivt eller mycket aktivt med att motverka traditionella könsmönster och könsroller.

Personalen har aldrig pratat om könsroller och om de jobbar med det. Jag har inte märkt att de skulle göra någon skillnad på pojkar och flickor men jag har inte märkt att de aktivt jobbar med det. (Förälder på St Hammars förskola)

2010-02-19

Diagram 5 Totalt 853 svar.

Hur upplever du att personalen arbetar för att motverka traditionella könsroller och könsroller?



Tabell 6. Hur upplever du att personalen arbetar för att motverka traditionella könsroller och könsroller?

Förskola	Svarsfrekvens i procent	Mycket aktivt	Aktivt	Mindre aktivt	Inte alls
Familjedaghem	38	40%	50%	10%	0%
Arken	59	26%	63%	11%	0%
Arrie	56	11%	44%	28%	17%
Bruksparken	45	19%	56%	23%	2%
Falsterboväng	36	9%	51%	31%	9%
Granvik	49	17%	62%	19%	2%
Gyatrollet	52	31%	52%	17%	0%
Henriks hage	51	51%	43%	5%	0%
Herrestorp	39	13%	65%	20%	2%
Kämpingestugan	49	25%	60%	15%	0%
Montessoristugan i Gessie	72	56%	33%	6%	6%
Månstorp	51	5%	51%	39%	5%
Norrevång	38	26%	68%	6%	0%
Pärulan	25	11%	78%	11%	0%
Rängbågen	49	33%	63%	5%	0%
Skanörs förskola	51	11%	64%	18%	7%
Skanör-Falsterbo Montessori	13	11%	89%	0%	0%
Skolgångens förskola	57	16%	63%	19%	2%
Solblomman	60	38%	44%	13%	5%
Stora Hammar	39	10%	70%	20%	0%
Södervång	43	12%	74%	12%	3%
Vikenstugan	31	16%	65%	19%	0%
Villa Lundia	71	37%	49%	15%	0%
Ängdala	34	22%	73%	5%	0%

2010-02-19

Förskola	Svarsfrekvens i procent	Mycket aktivt	Aktivt	Mindre aktivt	Inte alls
Ö Grevie	65	10%	60%	20%	10%
Samtliga	45	22%	59%	17%	3%

Frågan har en lägre svarsfrekvens än övriga frågor med endast 853 svar. Detta kan tolkas som att föräldrarna saknar uppfattning om huruvida personalen arbetar för att motverka traditionella könsmonster. Flera har också skrivit "vet ej" eller liknande vid frågan. Några har också kommenterat och ifrågasatt frågan. En person som kryssat i rutan mindre aktivt gör tillägget "helt ok".

Bör man hålla på med den diskussionen redan vid förskoleålder? (Kommentar bredvid frågan)

Vad är det för fråga? Låt pojkar vara pojkar och flickor vara flickor. (Kommentar bredvid frågan)

Vet ej. Tycker att flickor ska få vara flickor och pojkar pojkar. De bestämmer det själv och vi har inget emot att flickor leker mamma pappa barn och pojkar bygger. (Kommentar bredvid frågan)

Det faktum att så många inte svarar tyder på att förskolor och familjedaghem inte har något aktivt arbete, eller i alla fall inte informerar det. Det tycks inte heller stå klart för alla föräldrar att detta ingår i förskolans uppdrag.

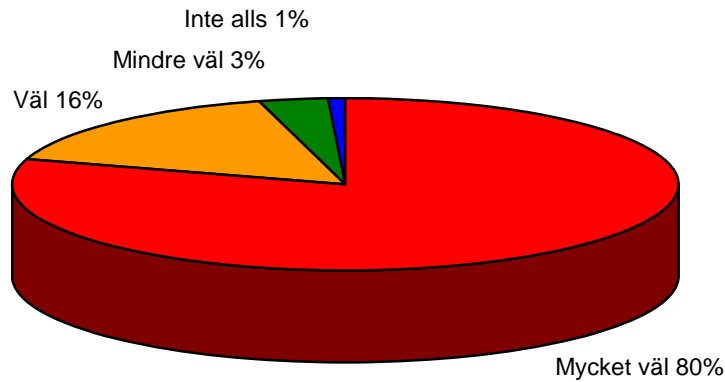
Öppettider

Nästan alla föräldrar, 96 procent, tycker att förskolan eller familjedaghemets öppettider stämmer väl eller mycket väl överens med familjens behov av omsorg. Detta är ungefär detsamma som visas i undersökningen från våren 2009. Några föräldrar önskar emellertid mer generösa öppettider.

Borde ha öppet längre än till 17.00, svårt att hinna om man pendlar! (Förälder på Solblomman)

Diagram 6 Totalt 926 svar.

Hur passar förskolan/familjedaghemets öppettider med din familjs behov av omsorg?



Tabell 7. Hur passar förskolans/familjedaghemets öppettider med din familjs behov av omsorg?

Förskola	Svarsfrekvens i procent	Mycket väl	Väl	Mindre väl	Inte alls
Familjedaghem	42	68%	23%	5%	5%
Arken	63	85%	15%	0%	0%
Arrie	63	70%	20%	5%	5%
Bruksparken	44	79%	14%	7%	0%
Falsterboväng	41	83%	15%	0%	3%
Granvik	55	94%	5%	2%	0%
Gyatrollet	50	100%	0%	0%	0%
Henriks hage	58	88%	12%	0%	0%
Herrestorp	44	82%	10%	6%	1%
Kämpingestugan	51	95%	5%	0%	0%
Montessoristugan i Gessie	76	95%	5%	0%	0%
Månstorp	54	70%	28%	2%	0%
Norrevång	43	80%	17%	3%	0%
PärLAN	28	60%	40%	0%	0%
Rängbågen	49	60%	40%	0%	0%
Skanörs förskola	54	76%	15%	5%	3%
Skanör-Falsterbo		70%	20%	10%	0%
Montessori	14				
Skolgångens förskola	66	85%	14%	1%	0%
Solblomman	65	67%	26%	7%	0%
Stora Hammar	45	94%	3%	0%	3%
Södervång	53	90%	7%	2%	0%
Vikenstugan	32	82%	13%	5%	0%

2010-02-19

Förskola	Svarsfrekvens i procent	Mycket väl	Väl	Mindre väl	Inte alls
Villa Lundia	76	48%	41%	9%	2%
Ängdala	37	87%	11%	2%	0%
Ö Grevie	65	65%	25%	5%	5%
Samtliga	49	80%	16%	3%	1%

Barngruppens storlek

En majoritet av föräldrarna, 64 procent, anser att barngruppen är lagom stor. Övriga föräldrar har svarat att de upplever gruppen som för stor. Endast en förälder har svarat att barngruppen är för liten och då handlar det om att andelen barn i en viss åldersgrupp upplevs som för få.

Flera förskolor har dock en stor andel av föräldrarna som anser att barngruppen är för stor och för nio förskolor är det över hälften eller över av föräldrarna som tycker så. På Månstorps förskola är det hela 81 procent av de föräldrar som besvarat enkäten som anser att barngruppen är för stor.

Har nyligen börjat och är väldigt nöjda. Ska man säga något, så är det kanske lite stora barngrupper för de allra minsta. Men det är ju en resursfråga. (Förälder på Norrevångs förskola)

Jag tycker det är alldeles för stora grupper. Jag upplever ljudnivån som väldigt hög (om jag jämför med tidigare förskola där mitt barn har gått) och att det generellt är stimmigt. Många barn och många fröknar där man har svårt att knyta någon närmare kontakt/relation med större delen av personalen, barnen likaså. Jag har knappt koll på vem som är vem och vem som går i min sons olika grupper. De personer jag känner i personalen är mycket bra, tyvärr känner jag för få. (Förälder på Skolgångens förskola)

Tabell 8. Hur upplever du barngruppens storlek? Totalt 928 svar.

Förskola	Svarsfrekvens i procent	För stor	Lagom stor	För liten
Familjedaghem	42	9%	91%	0%
Arken	66	10%	90%	0%
Arrie	63	30%	70%	0%
Bruksparken	44	7%	93%	0%
Falsterbovång	41	40%	60%	0%
Granvik	55	54%	46%	0%
Gyatrollet	52	31%	69%	0%
Henriks hage	58	10%	90%	0%
Herrestorp	44	50%	50%	0%
Kämpingestugan	51	0%	95%	5%
Montessoristugan i Gessie	76	0%	100%	0%
Månstorp	54	81%	19%	0%
Norrevång	43	20%	80%	0%
Pärulan	28	50%	50%	0%
Rängbågen	49	55%	45%	0%
Skanoers förskola	54	22%	78%	0%
Skanoer-Falsterbo Montessori	14	20%	80%	0%

2010-02-19

Förskola	Svarsfrekvens i procent	För stor	Lagom stor	För liten
Skolgångens förskola	65	43%	57%	0%
Solblomman	65	21%	79%	0%
Stora Hammar	47	31%	69%	0%
Södervång	53	57%	43%	0%
Vikenstugan	32	50%	50%	0%
Villa Lundia	76	16%	84%	0%
Ängdala	37	53%	47%	0%
Ö Grevie	65	55%	45%	0%
Samtliga	49	36%	64%	0%

Lokaler och utemiljö

De flesta föräldrar tycker att såväl lokaler (85 procent) och utemiljö (89 procent) passar verksamheten bra eller mycket bra. Föräldrarna är överlag mer positiva till utemiljöer än lokalerna.

Det finns också skillnader mellan förskolor, där vissa förskolors lokaler och utemiljöer ses som mindre bra eller, i vissa fall, dåliga av föräldrarna. Det bästa omdömet får den nybyggda förskolan Henriks hage där 95 procent av föräldrarna uppges att lokalerna passar verksamheten mycket bra.

Lite orolig för fastighetens skick. Fuktskador och dylikt. (Förälder på Skanörs skola)

Lokalerna ska renoveras och anpassas att passa verksamheten bättre, med början nästa vecka. Det är JÄTTEBRA! Hoppas bara att ni fortsätter med Lönneberga och Bullerbyn också. (Förälder på Månstorps förskola)

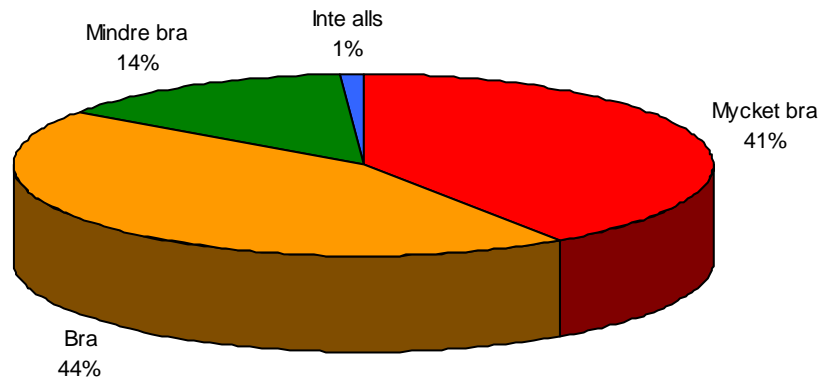
Fantastiskt fina lokaler. Mycket trevligt med gymnastiksalen och ateljén. Bra ljudnivå i lokalerna. Personalen är helt underbar och det känns som att vårt barn har det bra på Henriks Hage. Personalen har gjort lokalerna mysiga med teckningar på väggarna. Personalen lägger även ner mycket tid på att göra trevliga kollage med bilder från utflykter och hur dagarna varit. Uppskattas mycket att få se bilder från dessa utflykter! Vi har bara bra saker att säga om Henriks Hage!! (Förälder på Henrik Hage)

Beträffande utemiljö; det som drar ner betyget kring utemiljön är underhållet av lekplatserna i Höllviken främst i området kring Granvik och Sandeplan. Tidigare fanns det en rad mindre lekplatser dit DBV gick med barnen. Numera känns det som om merparten av underhållsresurserna läggs på den nya lekplatsen på Granvik samt "Brandbilslekplatsen" på Sandeplan medan de andra bara står och förfaller och är ett mycket tråkigt och deppigt inslag i utemiljön. Fler lekplatser, stora som små, ger en mer omväxlande utemiljö. (Förälder på familjedaghem)

Vi har endast ett par månaders erfarenhet av Skanör/Falsterbo Montessoriförskola men det mesta av det vi sett och upplevt uppskattar vi. DOCK behöver barnen verkligen större variation vad gäller utevistelse. De har en alltför liten och begränsande lekplats att vistas på 5 dagar i veckan. De bör verkligen agera på det som de flesta av föräldrarna gång på gång har påpekat och argumenterat för TA MED BARNEN UT I NATUREN FLERA GÅNGER I VECKAN! Promenera och lek UTANFÖR den minimala lekplatsen som tillhör skolan. Det finns fantastisk natur precis utanför grindarna som de borde nyttja. (Förälder på Skanör Falsterbo Montessoriförskola)

Diagram 7 Totalt 921 svar.

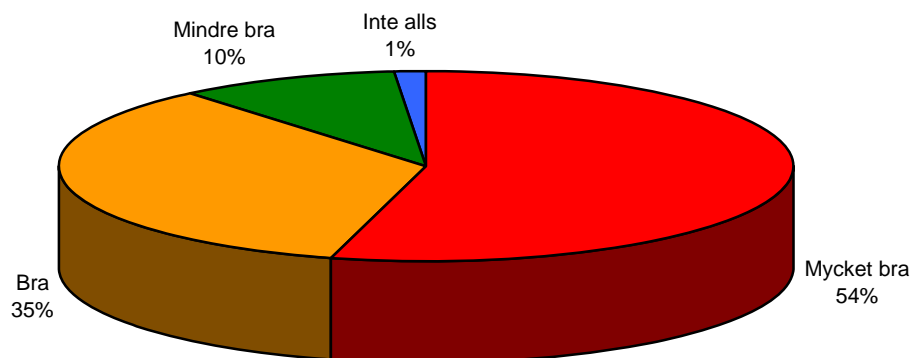
Hur tycker du att lokalerna passar verksamheten?



Tabell 9. Hur tycker du att lokalerna passar verksamheten?

Förskola	Svarsfrekvens i procent	Mycket bra	Bra	Mindre bra	Inte alls
Familjedaghem	42	59%	36%	5%	0%
Arken	66	57%	29%	14%	0%
Arrie	63	20%	45%	35%	0%
Bruksparken	44	76%	21%	2%	0%
Falsterboväng	40	10%	46%	41%	3%
Granvik	55	31%	57%	12%	0%
Gyatrollet	52	34%	62%	3%	0%
Henriks hage	58	95%	5%	0%	0%
Herrestorp	44	16%	58%	19%	6%
Kämpingestugan	51	19%	71%	10%	0%
Montessoristugan i Gessie	76	68%	26%	5%	0%
Månstorp	54	2%	37%	49%	12%
Norrevång	43	54%	40%	6%	0%
PärLAN	28	30%	70%	0%	0%
Rängbågen	49	20%	60%	20%	0%
Skanörs förskola	53	45%	43%	12%	0%
Skanör-Falsterbo Montessori	14	20%	40%	40%	0%
Skolgångens förskola	63	22%	68%	10%	0%
Solblomman	65	50%	40%	10%	0%
Stora Hammar	45	20%	66%	14%	0%
Södervång	51	68%	32%	0%	0%
Vikenstugan	32	58%	32%	11%	0%
Villa Lundia	76	86%	11%	2%	0%
Ängdala	37	31%	56%	13%	0%
Ö Grevie	65	25%	50%	20%	5%
Samtliga	49	41%	44%	14%	1%

Diagram 8 Totalt 925 svar.

Hur tycker du att utemiljön passar verksamheten?


Tabell 10. Hur tycker du att utemiljön passar verksamheten?

Förskola	Svarsfrekvens i procent	Mycket bra	Bra	Mindre bra	Inte alls
Familjedaghem	42	82%	18%	0%	0%
Arken	66	52%	43%	5%	0%
Arrie	63	75%	25%	0%	0%
Bruksparken	44	83%	17%	0%	0%
Falsterbovång	41	35%	60%	3%	3%
Granvik	55	82%	17%	2%	0%
Gyatrollet	52	52%	45%	3%	0%
Henriks hage	58	52%	31%	17%	0%
Herrestorp	44	16%	39%	30%	15%
Kämpingestugan	51	10%	67%	24%	0%
Montessoristugan i Gessie	76	95%	5%	0%	0%
Månstorp	54	19%	63%	19%	0%
Norrevång	43	66%	31%	3%	0%
PärLAN	28	50%	40%	10%	0%
Ränghågen	49	95%	3%	3%	0%
Skanörs förskola	54	66%	31%	3%	0%
Skanör-Falsterbo Montessori	14	40%	10%	40%	10%
Skolgångens förskola	65	43%	54%	3%	0%
Solblomman	65	38%	60%	2%	0%
Stora Hammar	45	34%	46%	20%	0%
Södervång	51	17%	49%	32%	2%
Vikenstugan	32	74%	24%	3%	0%
Villa Lundia	76	89%	7%	5%	0%
Ängdala	37	42%	36%	22%	0%
Ö Grevie	65	75%	25%	0%	0%
Samtliga	925	54%	35%	10%	1%

Kommentarer

217 föräldrar har lämnat kommentarer i sina enkätsvar. Några enkätsvar har redan redovisats under respektive fråga. En stor del av kommentarerna behandlar mer än ett ämne, många beskriver exempelvis nöjdhet med såväl förskola som personal. Just nöjdhet med förskolan i allmänhet och personalen i synnerhet är de vanligaste kommentarerna.

Vilka ämnen merparten av fritextsvaren handlar om och huruvida de var positiva eller negativa visas i tabellen nedan. I gruppen öppettider/tillgänglighet ingår kommentarer som handlar om möjlighet att lämna vid vissa klockslag och regler för de barn som bara har rätt till att gå i förskola 15 timmar per vecka.

Tabell 11. Övriga kommentarer per ämne

Ämne	Antal positiva	Antal negativa
Gruppstorlek	1	30
Kommunikation/information	6	12
Lokal	7	30
Mat	7	14
Nöjdhet	80	2
Personal	84	6
Utemiljö	8	22
Öppettider och tillgänglighet	0	9

Hela 6 av de 7 kommentarer som föräldrar som har sina barn i familjedaghem skriver är positiva till verksamheten. Några föräldrar oroar sig dock för familjedaghemmens framtid.

Dagbarnvården i Höllviken fungerar mycket bra där mitt barn har trivts väldigt bra i många år. Tyvärr tycker jag att det gjorts för lite reklam för dagbarnvården och många vet inte att det finns vilket resulterat i att få barn antagits och personal fått sluta. Hoppas detta ändras då det är ett mycket bra alternativ till den stressiga dagismiljön. (Familjedaghem)

21 föräldrar har också kommenterat den mat som serveras i verksamheten, trots att ingen fråga handlade om mat. Detta kan tolkas som att mat är ett ämne som engagerar och upplevs som viktigt hos föräldrarna.

Slutsatser

Undersökningens resultat visar, i likhet med tidigare undersökningar, att flertalet föräldrar i hög grad är nöjda med den pedagogiska verksamheten. Personalen får många positiva kommentarer.

Familjedaghemmen, som för första gången omfattas av enkätundersökningen, får överlag mycket goda omdömen.

Samtidigt står det klart att föräldrarna menar att verksamheten kan utvecklas på flera områden. Detta gäller främst lokaler och information om barnets utveckling. Undersökningen visar också att få föräldrar upplever att förskolor och familjedaghem arbetar mycket aktivt för att motverka traditionella könsmonster och könsroller.

Enkät barnomsorg 2009

Fyll i en enkät per barn!

1. Hur gammalt är ditt barn?

- 1 år 2 år 3 år 4 år 5 år

2. Vilken är ditt barns förskola?

- | | | |
|--|--|---------------------------------------|
| <input type="checkbox"/> Familjedaghem | <input type="checkbox"/> Kämpingestugan | <input type="checkbox"/> Skolgången |
| <input type="checkbox"/> Arken | <input type="checkbox"/> Montessoristugan Gessie | <input type="checkbox"/> Solblomman |
| <input type="checkbox"/> Arrie | <input type="checkbox"/> Månstorp | <input type="checkbox"/> Stora Hammar |
| <input type="checkbox"/> Bruksparcken | <input type="checkbox"/> Norrevång | <input type="checkbox"/> Södervång |
| <input type="checkbox"/> Falsterbovång | <input type="checkbox"/> Pärlan | <input type="checkbox"/> Vikenstugan |
| <input type="checkbox"/> Granvik | <input type="checkbox"/> Rängbågen | <input type="checkbox"/> Villa Lundia |
| <input type="checkbox"/> Gyatrollet | <input type="checkbox"/> Skanörs förskola | <input type="checkbox"/> Ängdala |
| <input type="checkbox"/> Henriks hage | <input type="checkbox"/> Skanör-Falsterbo | <input type="checkbox"/> Ö Grevie |
| <input type="checkbox"/> Herrestorp | Montessori | |

3. Hur upplever du att ditt barn trivs i förskolan/familjedaghemmet?

- 1 Mycket bra 2 Bra 3 Mindre bra 4 Dåligt

4. Hur väl anser du att personalen tillgodoser ditt barns behov av omsorg och lärande?

- 1 Mycket väl 2 Väl 3 Mindre väl 4 Inte alls

5. Hur upplever du att personalen arbetar för att motverka traditionella könsmonster och könsroller?

- 1 Mycket aktivt 2 Aktivt 3 Mindre aktivt 4 Inte alls

6. Hur väl upplever du att du blir informerad om ditt barns utveckling?

- 1 Mycket väl 2 Väl 3 Mindre väl 4 Inte alls

7. Hur väl upplever du att du blir informerad om förskolans verksamhet?

- 1 Mycket väl 2 Väl 3 Mindre väl 4 Inte alls

8. Hur väl stämmer förskolans/familjedaghemmets öppettider överens med din familjs behov av barnomsorg?

- 1 Mycket väl 2 Väl 3 Mindre väl 4 Inte alls

9. Hur upplever du barngruppens storlek?

- 1 För stor 2 Lagom stor 3 För liten

10. Hur tycker du att lokalerna passar verksamheten?

- 1 Mycket bra 2 Bra 3 Mindre bra 4 Inte alls

11. Hur tycker du att utemiljön passar verksamheten?

- 1 Mycket bra 2 Bra 3 Mindre bra 4 Inte alls

12. Övriga kommentarer

Skriv dina kommentarer nedan.

Tack för din medverkan!