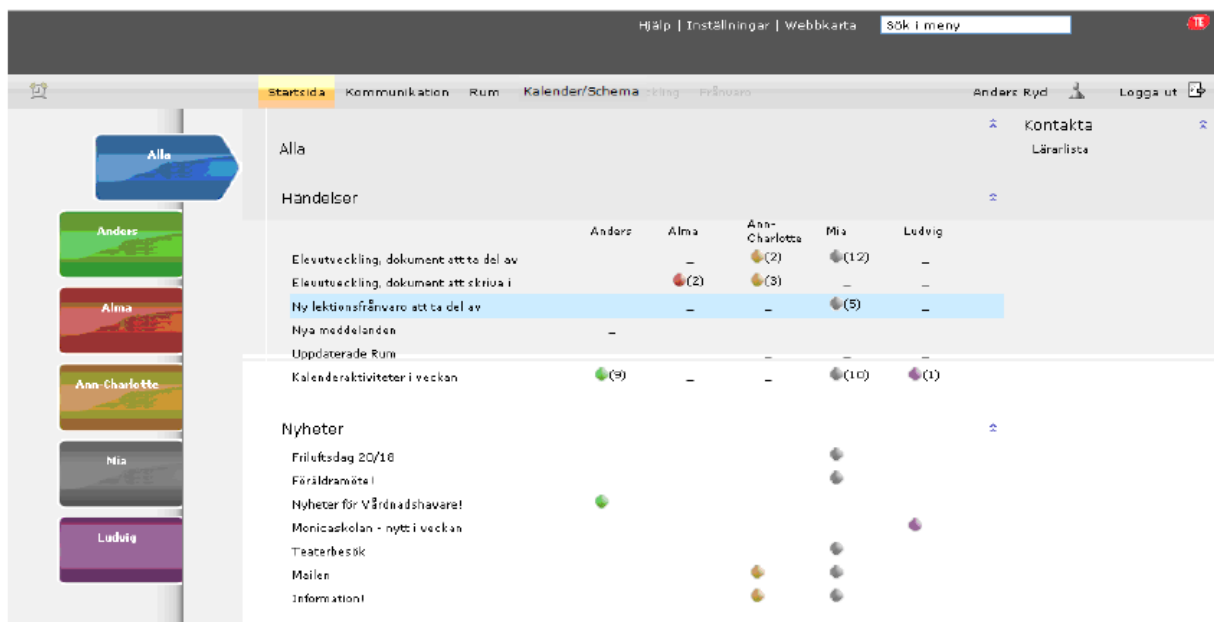


# Välkommen till Procapita Education



Hjälp | Inställningar | Webbkartan Sök i meny

Anders Ryd Logga ut

Startsida Kommunikation Rum Kalender/Schema Övrigt Frånvaro

Kontakta  
Lärarlista

Alla

Handelser

	Anders	Alma	Ann-Charlotte	Mia	Ludvig
Elevutveckling, dokument att ta del av		–	● (2)	● (12)	–
Elevutveckling, dokument att skrivas i		● (2)	● (3)	–	–
Ny lektionsfrånvaro att ta del av		–	–	● (5)	–
Nya meddelanden	–				
Uppdaterade Rum					
Kalendraraktiviteter i veckan	● (9)	–	–	● (10)	● (1)

Nyheter

- Friluftsdag 20/10
- Föräldramöte i
- Nyheter för Vårdnadshavare!
- Monicaskolan - nytta i veckan
- Teaterbesök
- Mailen
- Information!

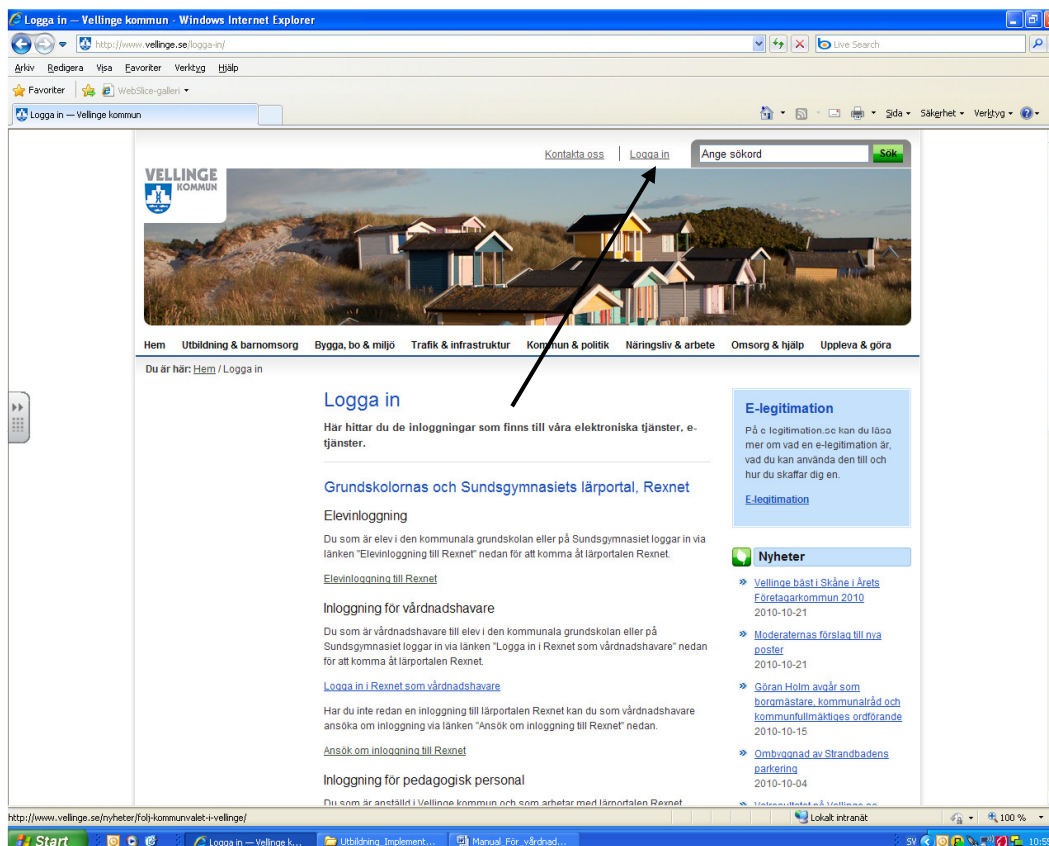
För vårdnadshavare

## Innehåll:

- Så här ansöker du om konto
- Vilka uppgifter måste du ange
- Logga in med e-legitimation

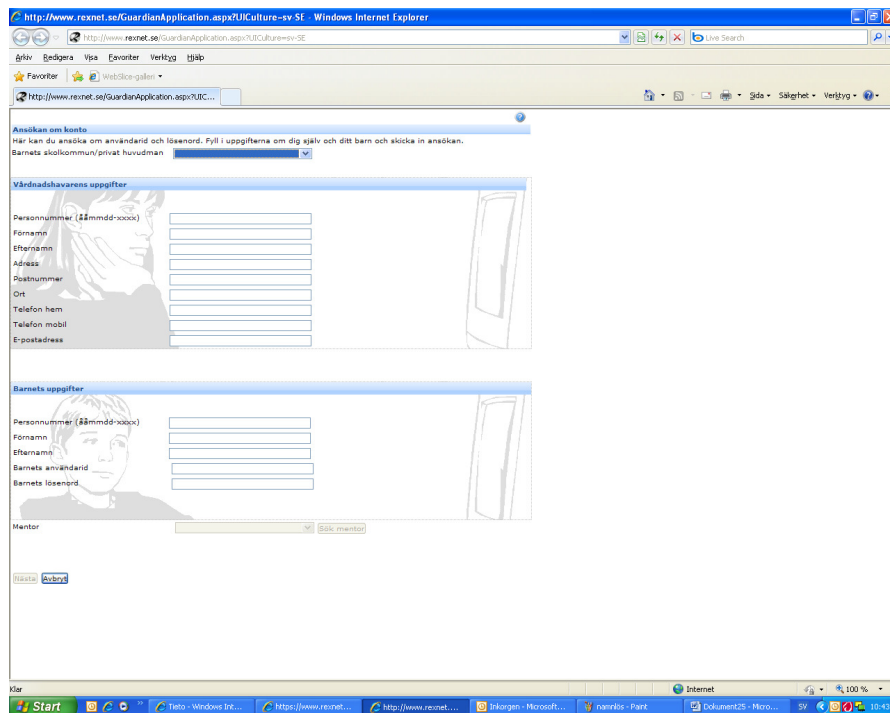
Procapita Education (Rexnet) är Vellinge kommuns lärportal. Som vårdnadshavare kan du på ett enkelt sätt ta del av ditt barns skola. I Procapita Education kan du kommunicera med skolan, se hur det går för ditt barn i skolan, sjukanmäla och mycket mer! Vellinge kommun hälsar dig varmt välkommen!

## 1. Ansök om konto för vårdnadshavare



Gå in på: [www.vellinge.se](http://www.vellinge.se) och välj Logga in och tryck på länken Ansök om inloggning till Rexnet. Har du flera barn i kommunens skolor, gör du om ansökan för vart och ett av barnen. Önskar ni mer än ett vårdnadshavarkonto går detta också bra att ansöka om!

## 2. Fyll i uppgifterna



- Välj kommun (Vellinge)
- Ange ditt personnummer
- Ange för- och efternamn
- Ange adress och telefonnummer
- Ange e-postadress
  
- Fyll i barnets uppgifter
  
- Välj barnets mentor (dit går din ansökan och det är den personen du tar kontakt med om det dröjer att få din ansökan beviljad)

Inom kort kommer du att ha beviljats tillträde till lärportalen!

### 3. Logga in med e-legitimation

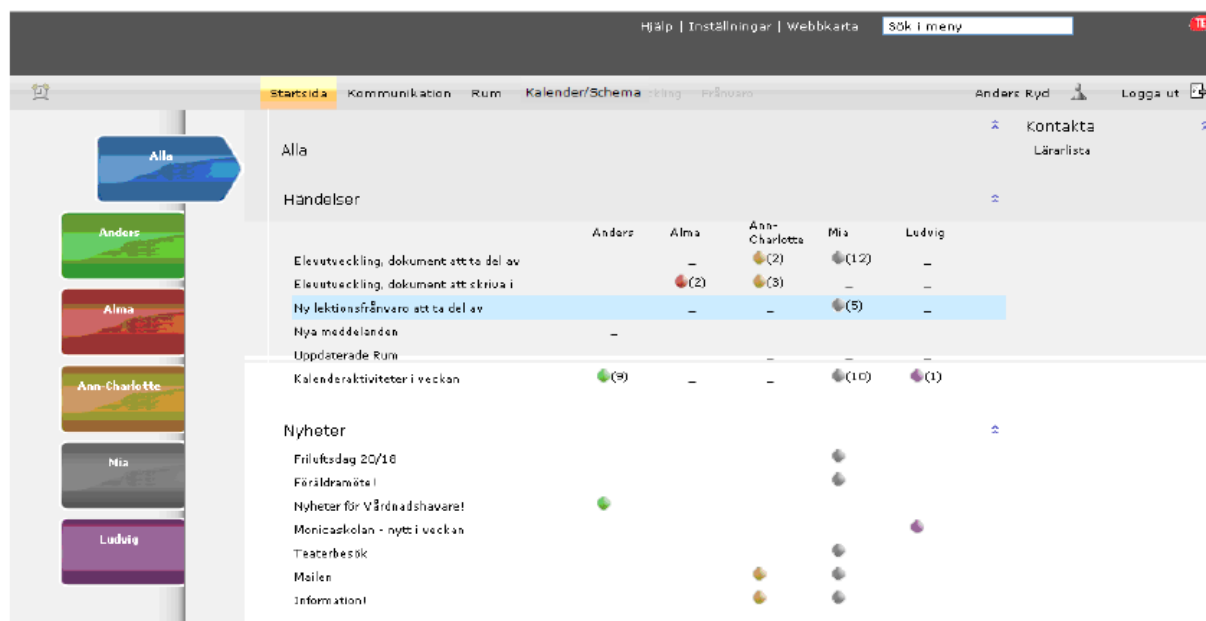
För att garantera säkerheten, måste du logga in med en s.k. e-legitimation. Den skaffar du gratis via din bank eller på: [www.e-legitimation.se](http://www.e-legitimation.se)

Gå sedan till: [www.vellinge.se](http://www.vellinge.se)

- Välj Logga in
- Välj Logga in i Rexnet som Vårdnadshavare
- Välj din e-legitimation och logga in med det användarnamn och lösenord som du valt för din e-legitimation.

Nu är du inloggad i Procapita Education.

Startsidan ser ut så här:



I menyn Hjälp (längst upp) hittar du en användarmanual för vårdnadshavare!

Återigen välkommen till ditt barns skola i Procapita Education!



Programsupport: IKT-pedagog Roger Funhagen  
Vellinge Kommun, M-förvaltningen, 040-42 50 00  
E-post: [roger.funhagen@vellinge.se](mailto:roger.funhagen@vellinge.se)