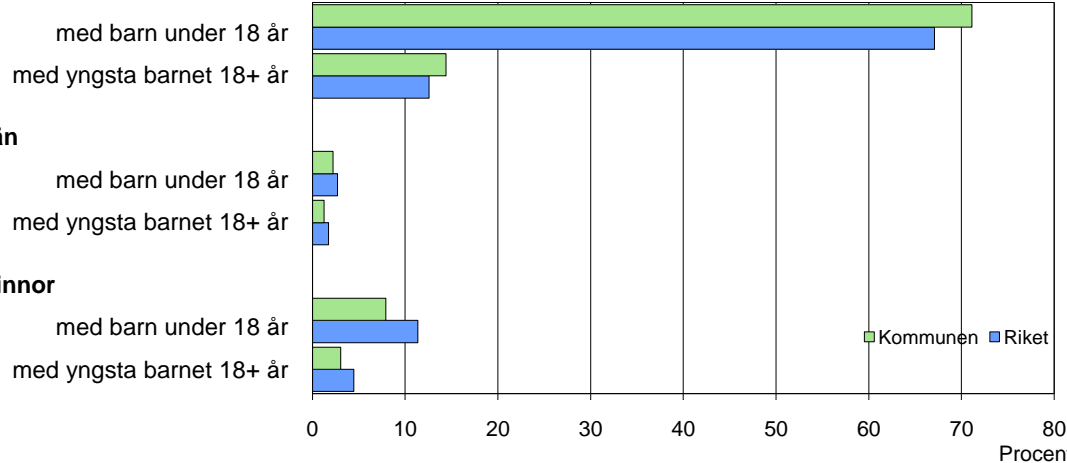
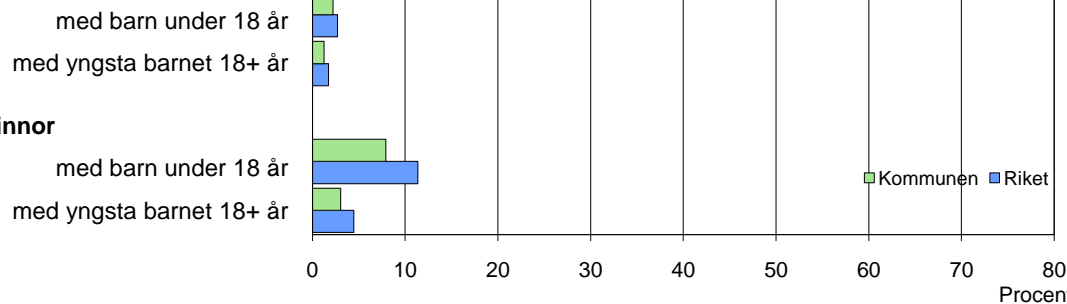


## Barn och föräldrar efter familjetyp 2009

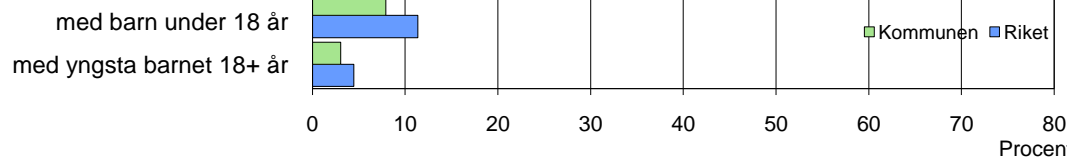
### Sammanboende



### Ensamstående män



### Ensamstående kvinnor



## Barn 0–17 år efter föräldrarnas sammanboendeform 2009

Sammanboendeform	Enligt folkbokföringen						Enl. unders. HEK Riket 2008	
	Kommunen			Riket			Riket 2008	
	Barn Antal	Medelantal % syskon*		Barn Antal	Medelantal % syskon*		Barn Antal	%
Barn till sammanboende	6 809	85	1,2	1 525	79	1,3	1 574	85
gifta	5 421	68	1,2	1 066	55	1,4	1 088	59
sambor m. gemensamma barn	1 388	17	1,1	459	24	1,1	429	23
sambor m. enbart särkullsbarn	..	..	..	..	..	..	58	3
Barn till ensamstående män	254	3	0,8	74	4	0,8	55	3
Barn till ensamstående kvinnor	911	11	0,9	316	16	1,1	226	12
Flyttat hemifrån eller ofullst. uppg.	..	..	..	7	0	..	.	.
Samtliga barn	7 992	100	1,2	1 921	100	1,3	1 855	100
Barn till sammanboende bor med båda biologiska föräldrar	6 492	95	1,2	1 425	93	1,3		
mor+styvfar	236	3	1,6	76	5	1,7		
far+styvmor	67	1	2,0	17	1	2,0		

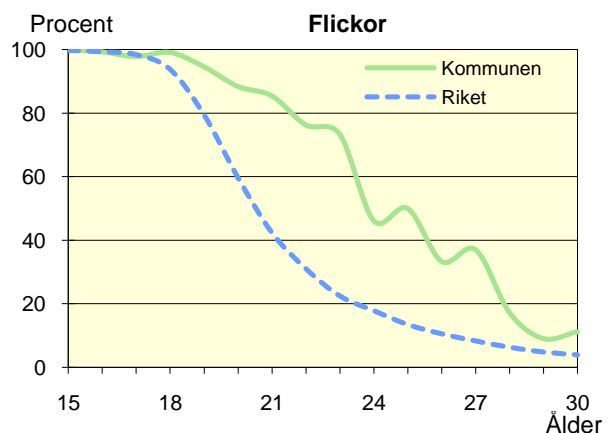
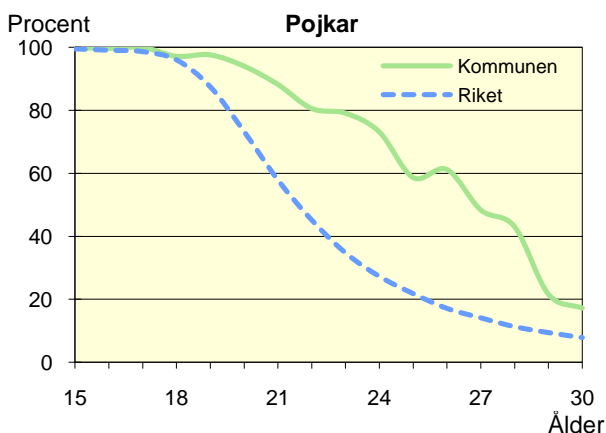
\* Avser hemmaboende barn 0–21 år

Uppgifter saknas om "Barn till sambor med enbart särkullsbarn" p.g.a. brister i folkbokföringen. Dessa

barn ingår i någon av grupperna "Barn till ensamstående män" eller "Barn till ensamstående kvinnor". Se vidare förklaringar i särskilt blad.

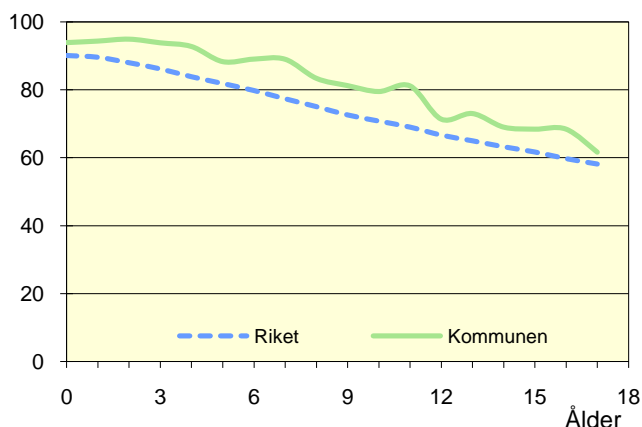
## Hemmaboende ungdomar efter ålder 2009

Andel av ungdomarna i åldern 15–30 år som fortfarande bor hemma



**Biologiska föräldrar 2009**

Andel barn 0–17 år som bor med båda föräldrarna  
Procent

**Barn som bor med båda föräldrarna 2009**

	Vid		
	6 års ålder	13 års ålder	17 års ålder
Kommunen	89	73	62
Riket	80	65	58

Andel (%) av alla i resp. ålder

**Barn vilkas föräldrar separerat 2007–2009**

Barnets ålder	Föräldrarna var		Separationer/100 barn	
	Gifta	Sambo	Kommunen	Riket
0–5 år	63	57	1,7	3,4
6–12 år	134	53	2,5	3,2
13–17 år	103	37	2,5	2,9
0–17 år	300	147	2,2	3,2

**Svensk och utländsk bakgrund 2009**

Födelseland	Procentuell fördelning Kommunen				Riket
	0–5 år	6–12 år	13–17 år	0–17 år	0–17 år
<b>Barn födda i Sverige</b>	96	94	96	95	94
båda föräld. födda i Sverige	81	82	85	83	71
en föräld. född utomlands	11	9	9	10	11
båda föräld. födda utomlands	3	2	1	2	11
<b>Barn födda utomlands</b>	4	6	4	5	6
därav adoptivbarn	1	1	1	1	1
<b>Samtliga barn, %</b>	100	100	100	100	100
<b>Samtliga barn, antal</b>	2 493	3 060	2 438	7 991	1 920 931

**Barn till förvärvsarb. föräldrar 2009**

Familjetyp	Andel (%) av barnen i resp. familjetyp	
	Kommunen	Riket
<b>Sammanboende</b>		
Pappa	88	89
Mamma	85	81
<b>Ensamstående</b>		
Pappa	81	84
Mamma	84	69

Föräldern förvärvsarbetar i november det aktuella året

**Barn till arbetslösa föräldrar 2009**

Familjetyp	Andel (%) av barnen i resp. familjetyp	
	Kommunen	Riket
<b>Sammanboende</b>		
Pappa	4	6
Mamma	6	8
<b>Ensamstående</b>		
Pappa	4	8
Mamma	6	10

Föräldern har varit arbetslös någon gång under året

**Disponibel inkomst i familjer med barn 0–17 år 2009**

Familjetyp	1 barn		2 barn		3 barn		4+ barn	
	Kom.	Riket	Kom.	Riket	Kom.	Riket	Kom.	Riket
Sammanboende föräldrar	556	462	588	490	608	489	560	440
Ensamstående pappor	306	259	342	284	458	288	..	272
Ensamstående mammor	280	215	278	238	301	249	..	271
Alla barnfamiljer	483	379	562	459	587	464	549	408

Avser medianinkomst, tkr